

Úkoly pro žáky na období od 6. 4. do 10. 4. 2020

1. ročník

Slabikář PO 6. 4.	<p>Vážení rodiče a milé děti, zase máme týden za sebou, stále více se na sebe těšíme, ale ještě to musíme vydržet. Na všechny myslím, jak se Vám daří, jak pracujete. Vím, že to není jednoduché, ale úžasné děti to se svými rodiči zvládnou. Tento týden nás čeká písmenko Ř, ř. Čtení Vám určitě půjde a psaní bude lehčí, protože je to vlastně R s háčkem. Jen je nezapomeňte pořádně v písance podepřít, aby nám neupadlo na zem.</p> <p>Děti, když se podíváte na úplný konec Slabikáře, najdete tam dvě kartičky, jedna je s obrázky, druhá se slovy. Zatím je nestříhejte, ale můžete si s nimi zahrát Bingo. Položte si na některé obrázky červené jednotky z matematiky a vysvětlete rodičům, jak Bingo hrajeme. Potom to můžete vyzkoušet i se slovy. Zdravím vás všechny a přeji Vám, ať se práce daří. Také nezapomeňte, že práce kvapná,</p> <p>Str. 68/ celá</p>
Písanka	33/ dokončit, str. 35/ 4 ř.
Pracovní list	Velké Ř – fialovou pastelkou, malé ř – oranžovou pastelkou, do okének dokreslit obrázek.

Slabikář ÚT 7. 4.	Str. 69/ celá.
Písanka	Str. 35/ dokončit, 36/ 3 ř.

Slabikář ST 8. 4.	Str. 70/ celá.
Písanka	Str. 36/ dokončit.
Pracovní list	Ř

ČT 9. 4.	
Nepracujete!	Velikonoční prázdniny

PÁ 10. 4.	
Nepracujete!	Státní svátek – Velký pátek

PO 6. 4.

Ř ř Ř ř Ř

Ř ř Ř

Ř ř Ř ř Ř

Ř Ř


Ř Ř

Ř Ř

ŘEPA

ŘEKA

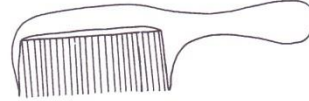
ŘÍZEK



1. Vepiš několikrát barevně do velkého tiskacího Ř další Ř.

2. Spoj slova s obrázky. Ve slovech podtrhni všechna Ř.

ŘEŘIČKA

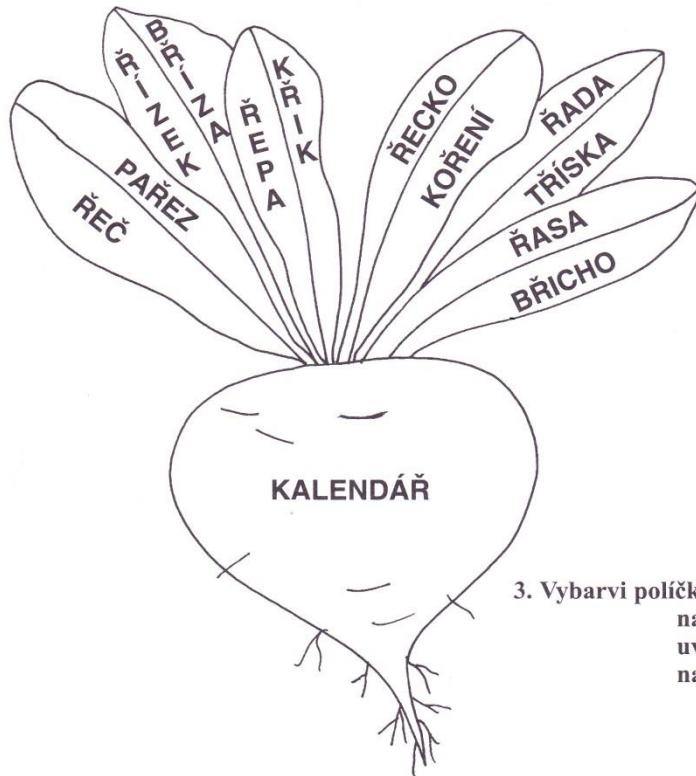


HŘIB

HŘEBÍK



HŘEBEN




PĚŘEZ



3. Vybarvi políčka se slovy, která mají Ř:
 na začátku slova – světle zeleně,
 uvnitř slova – tmavě zeleně,
 na konci slova – červeně.

4. Napiš podle vzoru.

ř _____
 Ř _____




Pouze procvičovací pracovní listy, pokud nepotřebujete, nemusíte dělat.





Řř



ř

ř

Ř

Ř

Řř

