

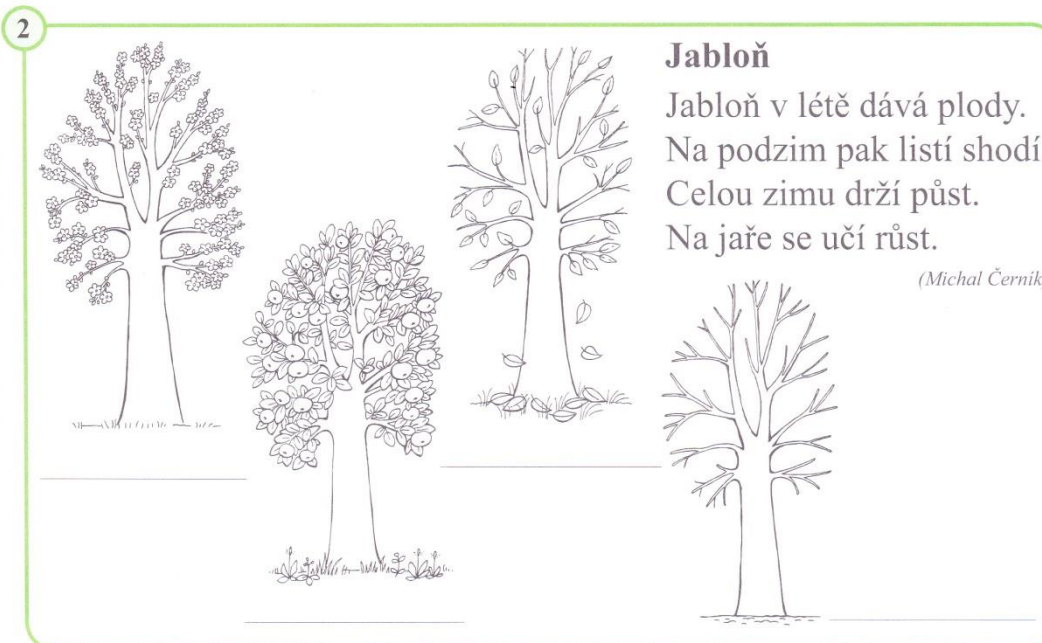
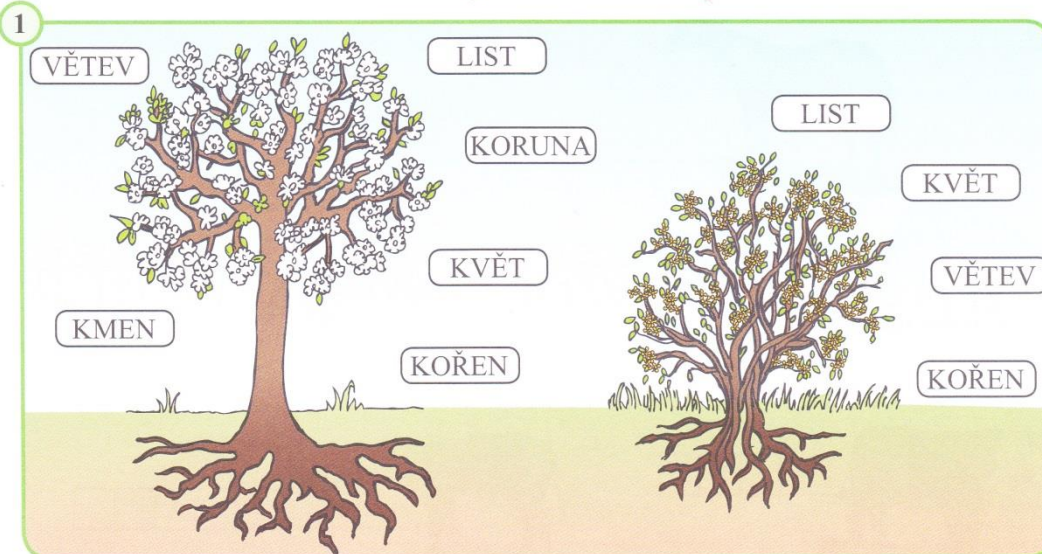
Úkoly pro žáky na období od 6. 4. do 10. 4. 2020

1. ročník

Prvouka PO 6. 4.
Pracovní listy	Opakování - Stromy a keře, Velikonoce

Prvouka 7. 4. 2020	Učebnice str. 52/ celá – popovídejte si o jarních hrách, pozorně se podívejte, zda je třeba na některých obrázcích něco vybarvit. Děkuji.
-----------------------	--

STROMY A KEŘE




1. Části stromu a keře na obrázku spojte s jejich názvem.
2. a) Přečtěte si básničku.
 b) Za pomoci básničky a obrázků popište, jak se jabloň mění během roku.
 c) Pod každý strom dopište patřičné roční období. Vybarvěte strom, který můžete vidět na jaře.
 d) V básničce zakroužkujte červeně písmeno „a“.
3. Zopakujte si, jaké druhy nářadí potřebují zahradník a sadař při práci na zahradě a v sadě.

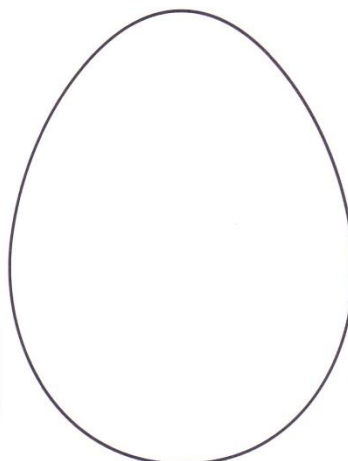


VELIKONOCE



1



2



1. a) Prohlédněte si obrázky.
b) Modrou pastelkou zakroužkujte velikonoční zvyky. Vybarvěte, s čím se o Velikonocích setkáváte u vás doma.
2. Dokreslete kraslice podle vlastní fantazie. Vyberte tu, která se vám nejvíc líbí, a vybarvěte ji.
3. Slaví se Velikonoce každý rok ve stejné době?
4. Víte, na které datum připadá letos Velikonoční pondělí?