

## Úkoly pro děti na období od 27. 4. do 1. 5. 2020

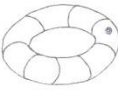
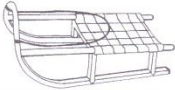























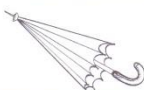










### Prvouka

#### 1. ročník

Prvouka PO 27. 4.	Str. 55. Věnujte prosím čas postupnému vyjmenování měsíců v roce tak, jak následují za sebou. Nemusíte je umět hned, ale děti by měly mít povědomí o jejich uspořádání. Děkuji. Stranu č. 56 pro letošní rok přeskočíme, kalendář třídy tvoříme vždy společně.
Prvouka ÚT 28. 4.	Str. 57 – nemusíte mít fotografii, do okénka mohou děti nakreslit obrázek Vaší rodiny. Děkuji.

## MĚSÍCE V ROCE



leden				
únor				
březen				
duben				
květen				
červen				
červenec				
srpen				
září				
říjen				
listopad				
prosinec				

1. a) V řádcích jsou postupně uvedeny jednotlivé měsíce v roce. U každého měsíce škrtněte dva obrázky, které znázorňují to, co k tomuto měsíci nepatří.

b) Obrázek, který k jednotlivým měsícům patří, vybarvěte.

c) Do posledního okénka namalujte další věc podle toho, co je pro daný měsíc typické.



Rozdělte se do dvojic. Vyberte si některý měsíc a vymyslete k němu hádanku. Např.: „Jak se říká prvnímu měsíci v roce?“ „Ve kterém měsíci slavíme Vánoce?“ Otázky si zadávejte navzájem.