

Prvouka PO 27. 4.	Vážení rodiče a milé děti, opět vás po týdnu zdravím u Prvouky. Je to již pěkně dlouhá doba, co jsme se neviděli. Jaro se nám zatím dalo pěkně do pohybu. Děti, v učebnici na str. 46 si přečtete, že jaro začíná 21. března. V letošním roce začalo již 20. března. Budeme si pamatovat, že jaro přichází mezi 20. a 21. březnem. Je to den jarní rovnodennosti. Tohle pojmenování jsme slyšeli již na podzim, když jsme si povídali o podzimní rovnodennosti, kdy jsou den i noc stejně dlouhé. Od jarní rovnodennosti se nám dny prodlužují a noci zkracují. Určitě pozorujete, že můžete být déle venku. Nezapomeňte, že mezi jarní měsíce patří březen, duben, květen. Kdybychom chodili do školy, určitě by se nám podařilo jaro pořádně přivítat na návsi a Morena by nás doprovodila. Příroda nám během jara krásně ožila. Tráva se zelená, zahrádky a zahrady jsou rozkvetlé. Porovnejte si s učebnicí, zda během jara pozorujete venku rostliny, které vidíte na obrázcích. Věřím, že Vám doma rostou další krásné jarní rostliny, např. tulipány různých barev, krokusy, modřence. Pripomeňte si části rostliny, které jsme se učili v 1. třídě. Děkuji.
Pracovní list	Vyplňte si prosím PL a nalepte do sešitu. Nakreslete prosím do sešitu malý obrázek jarní rostliny a popište ji. Pokud budete kreslit tulipán, pamatujte si, že nemá v zemi kořen, ale má cibulku. Takových rostlin je více.

Prvouka ÚT 28. 4.	Vážení rodiče a milé děti, včera jste si četli o tom, jak se nám mění příroda na jaře. Na str. 47 máte na obrázcích ukázkou toho, jak se mění větvíčka stromu a vyvíjí se na ní plod. Až budete venku, pozorujte stromy kolem Vás. Také můžete vidět hmyz, který květy opyluje. To znamená, že přenáší pyl z květu na květ. Z opylených květů se později budou vyvíjet plody, např. jablka, hrušky, švestky,.... . Pripomeňte si také, jaké části má strom. Děkuji.
Pracovní listy	Vyplňte prosím a nalepte.

Mějte se hezky. S pozdravem paní učitelka Helena



8. JARO

PŘIŠLO JARO

1 Doplně slova do vět:

Jaro začíná Jarní měsíce jsou ,
 a Jarní rovnodennost znamená,
 že den i noc jsou Až do začátku léta se
 bude prodlužovat a zkracovat.

2 Domaluj obrázek tak, aby znázorňoval jaro v přírodě:



3 Poku se vysvětlit
 přísloví:

JEDNA
 VLAŠTOVIČKA
 JARO NEDĚLÁ.





4 Doplně slova do vět:

Na jaře se ptáci z teplých krajin. Staví si
 a snáší do nich O vylíhnutí se starají.
 Rozkvétají první jarní Mají nejčastěji barvu
 a Jsou první potravou pro

5 Vyluště a doplň květinovou tajenku:

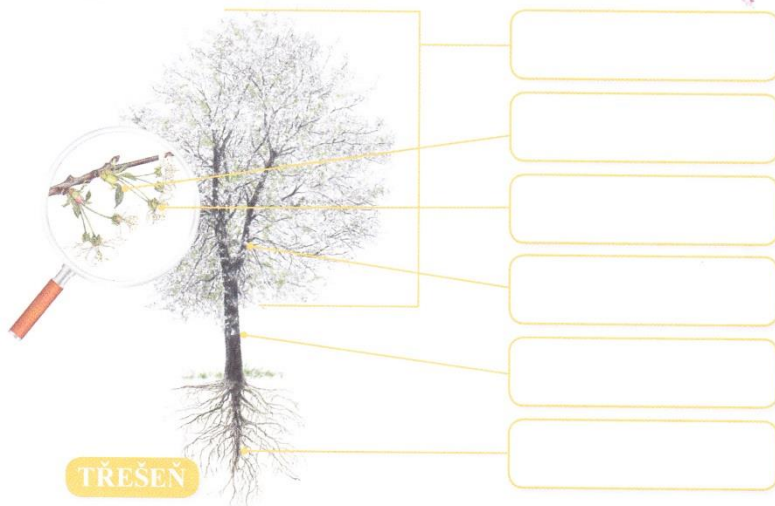
Na jaře slavíme kromě Velikonoc také



8. JARO

ROZKVETLY STROMY

1 Popiš části stromu:



2 Uhodneš hádanky?

Na jaře se vysvléká,
zima mu však není.
Jen co přijdou teplé dny,
hned se krásně změní.

(*μολις λυμυλιη*)
(listnatý strom)

Zjara dává krásu,
chládek v parném létě,
na podzim tě krmí,
v zimě zahřeje tě.

(*μολις λυκολο*)

3 Seřaď a očíslej obrázky tak, jak se jabloňová větvička měnila od jara do zimy.



HV Zaspívejte si písničku: „Pod naším okýnkem“ (Čemu se říká „štěp“?).

4 Řekni, které plody budou mít tyto kvetoucí stromy:



JABLOŇ



TŘEŠEŇ



HRUŠEŇ



ŠVESTKA



BROSKVOŇ



MERUŇKA

ZAHRADA NA JAŘE


Jarní práce na zahradě:

- ✿ RYTÍ
- ✿ HRABÁNÍ
- ✿ ZALÉVÁNÍ
- ✿ OKOPÁVÁNÍ
- ✿ PLETÍ
- ✿ SETÍ
- ✿ SÁZENÍ

- 1 a Pojmenuj zahradnické náčiní.
b Škrtni, co nepoužíváme při práci na zahradě.



- 2 Prohlédni si obrázky a řekni, co kdo dělá:



- 3 a Napiš, kdo to dělá. Tajenka ti napoví, co Alena zasela. b Namaluj to:

zalévá.

sází.

hrabe.

seje.

ryje.

HV Zaspívejte si písničku: „Na horách sejour hrách“.