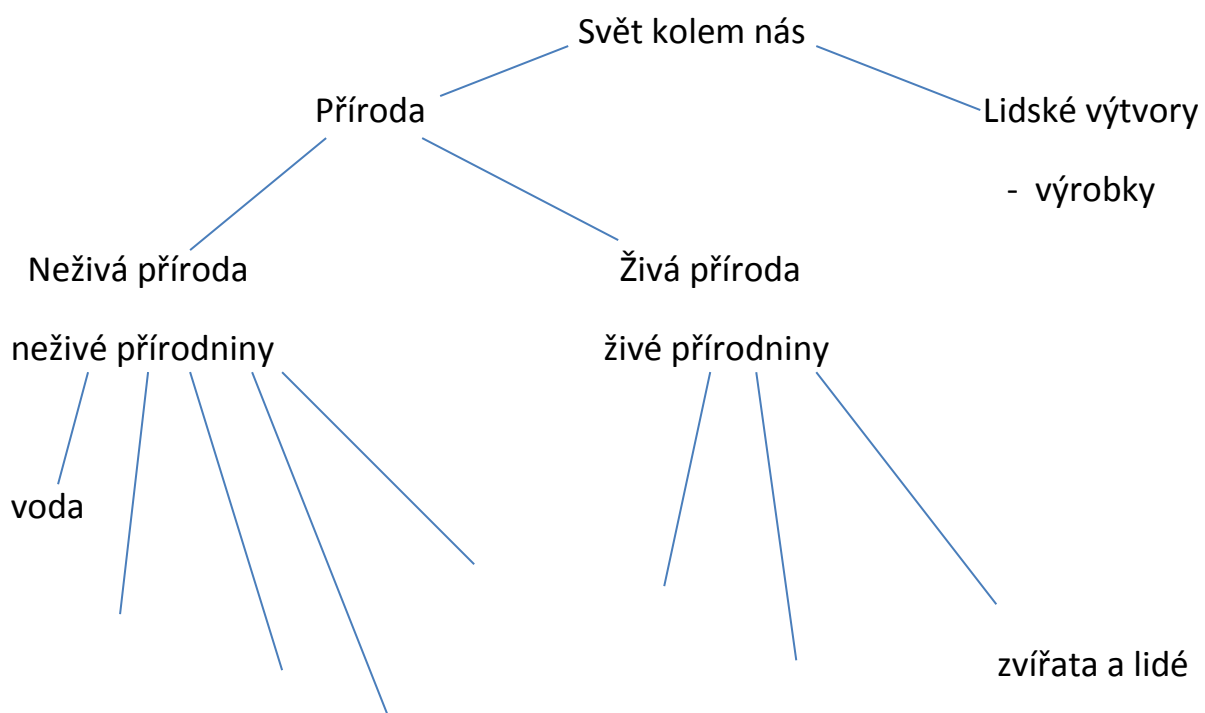


### Prv 3. ročník 2. – 6. 11. 2020

Milí třetáčky. Ven teď moc nemůžeme, tak si o tom našem světě okolo nás alespoň přečteme:

Uč. s. 24 a 25 číst


Namaluj si do sešitu bubliny a doplň další podle textu v učebnici:



Doplň si pracovní listy a nalep si je do sešitu (ať se nepoztrácí):

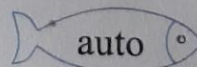
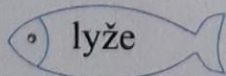
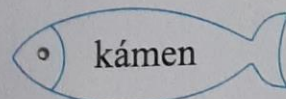
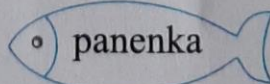
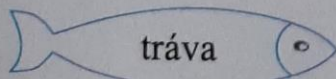
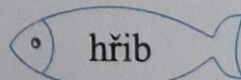
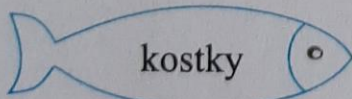
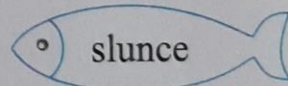
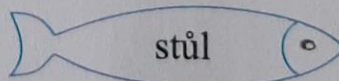
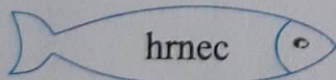
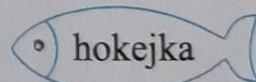
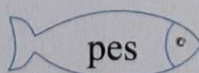
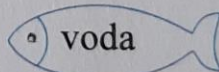
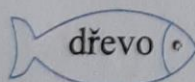


Na obrázcích spojte čarou dvojici, která se stejně nazývá, ale označuje různé předměty nebo zvířata.





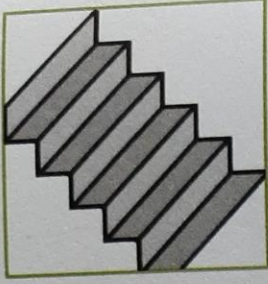


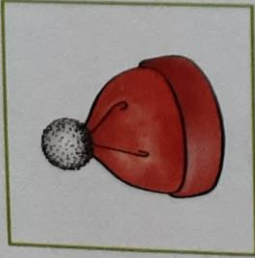
Vylovte z rybníka pouze ryby s názvy výrobků. Ty výrobky, které slouží ke sportu, vybarvěte modře, k zábavě červeně a užitkové výrobky žlutě.

Jak nazýváme ostatní části přírody? \_\_\_\_\_





2. Vyhledejte v osmisměrce názvy materiálů a připešte je k obrázkům předmětů podle toho, z čeho je předmět vyrobený. V tajence je skryt název předmětu, jehož obrázek v posledním okénku chybí. Dokreslete jej.



B	P	Í	S	E	K	T
D	A	B	O	Á	S	R
Ř	T	V	M	A	K	Í
E	A	E	L	O	L	P
V	N	P	V	N	O	A
O	E	Ž	Ů	K	A	P

--	--	--	--

Tajenka: \_\_\_\_\_