


Milí předškoláci,

zdravíme vás a posíláme vám pracovní listy na procvičování. Jistě poznáte, že tento týden bychom si povídali o dopravních prostředcích.

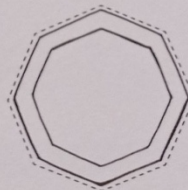

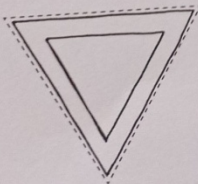
Pokud budete mít pracovní listy hotové, můžete je ke kontrole vhodit do schránky, která je v MŠ. Za odměnu dostanete razítko a pochvalu 😊.

Budte zdraví a snad se brzy potkáme,  
vaše paní učitelky Gábina a Eva



Smíšek přijel, teď se diví:  
„To je lidi! To je lidi!“



- ✪ Na nádraží už na skřítku čekali Petr s Hanou. Provedli ho po ulicích města. Smíškovi se zalíbily dopravní značky, které jsou důležité pro řidiče i lidi spěchající po ulicích. Proč?
- ✪ Dolep podle tvaru dopravní značky z dolní řady na vhodná místa.
- ✪ Vybarvi je podle skutečnosti (běž na procházku a sleduj dopravní značky nebo si je najdi nakreslené např. v encyklopedii).
- ✪ Víš, co některé znamenají?




VÁZANÉ KLIČKY vpravo / vlevo

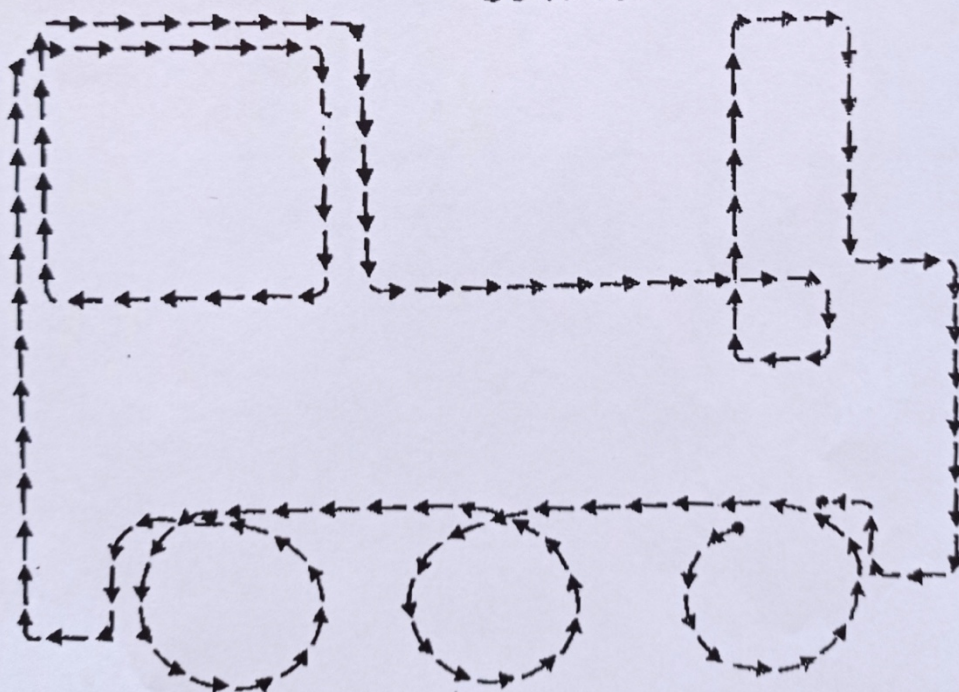




**V OBLACÍCH PTÁK LETÍ,  
VEZE LIDI A I DĚTI.  
JAK SI LETÍ, TAK SI SVÍTÍ  
A ZA CHVILKU PŘISTANE TI.  
CO JE TO?**




**JEDE, JEDE PO ŽELEZE,  
DUŠE NEMÁ, LIDI VEZE.  
CO JE TO?**



*Zkus dopravní prostředek nakreslit jediným tahem. Šipky ti pomohou.*

V továrně auta vyrobí  
a do obchodu je dopraví.



- ☉ Po silnici jezdí mnoho osobních i nákladních aut a skřítka zajímá, odkud se všechna vzala. Hana mu pověděla, že je lidé vyrobili v továrně. Modrou pastelkou vybarvi na obrázku továrnu.
- ☉ Nastříhej kartičky z dolní řady. Nalož přiměřeně každé auto.
- ☉ Přemýšlej a říkej, kam které auto asi jede.

