
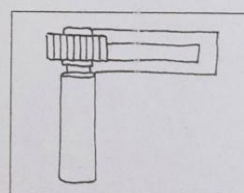
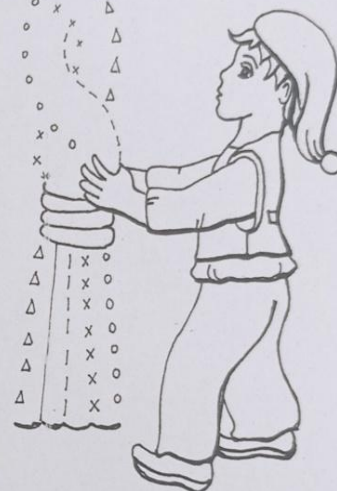
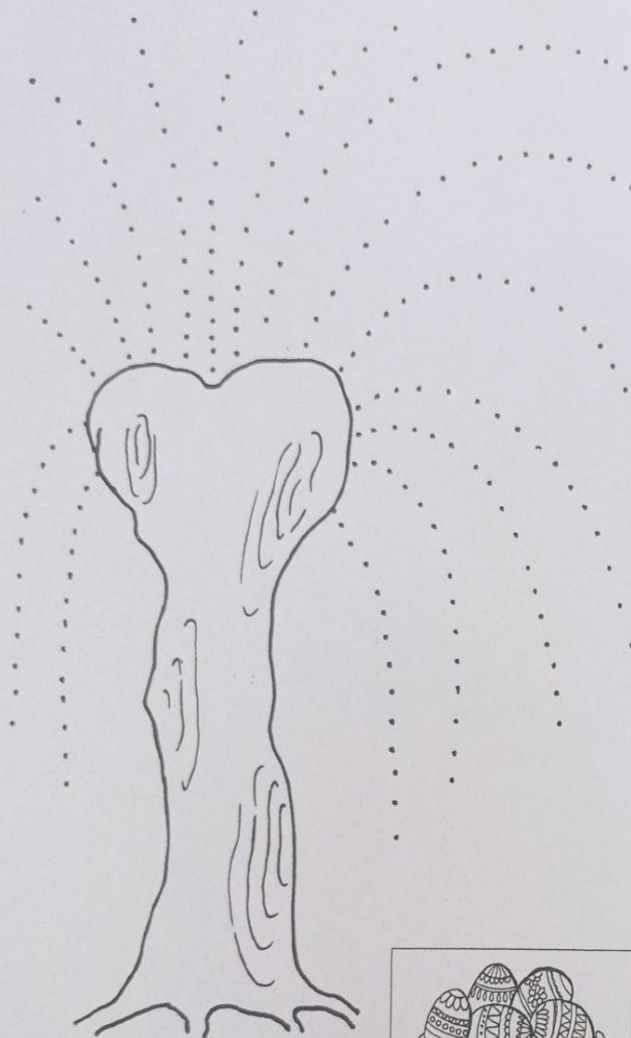


Milí předškoláci,

blíží se svátky jara, které máme všichni rádi, ale nebudeme se na ně moci připravovat společně. Symboly Velikonoc si můžete připomenout pomocí pracovních listů, které jsme vám nachystaly. Nazdobíte si a vyrobíte vajíčko, uvolníte ruku a pro radost si vybarvíte omalovánku.

Přejeme vám krásné Velikonoce a bohatou pomlázku, vaše paní učitelky Gábina a Eva


Velikonoce se blíží,  
konec sněhu, sání, lyží.  
Upletu si pomlázku  
z proutků nebo z provázků?



Skřítci chystají velikonoční pomlázky. Pletou si je z tenkých proutků vrby.

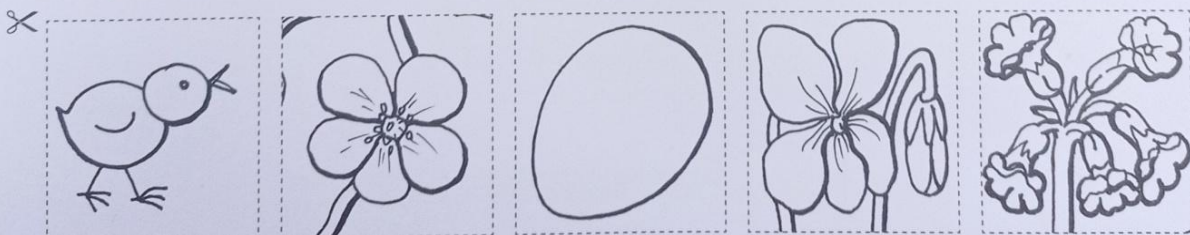
- ⊗ Zeptej se tatínka nebo dědečka, jestli umí pomlázku také uplést. Pokud ano, dobře se dívej a pomáhej mu.
- ⊗ Pomůžeš uplést pomlázku i Smíškovi? Přerušované čáry: z křížků obtáhni červeně  
z kroužků obtáhni žlutě  
z čárek obtáhni modře  
z trojúhelníků obtáhni zeleně.
- ⊗ Mašli na pomlázce vybarvi, jak chceš. Plynulými tahy dokresli větve vrby zelenou pastelkou.
- ⊗ Poznáš, co je nakreslené na obrázcích dole?

Jaro – rozkvetlé jsou stromy,  
kuřátka se s kvočnou vodí.

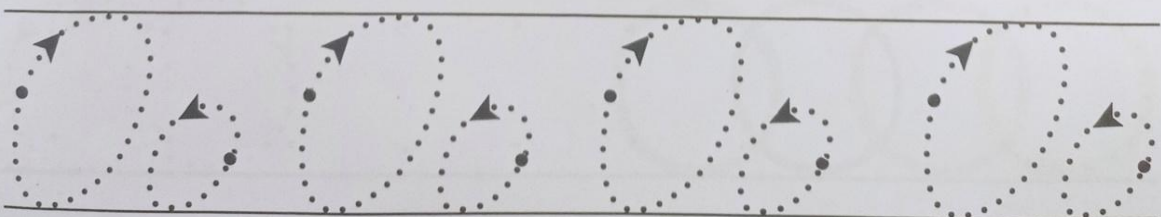
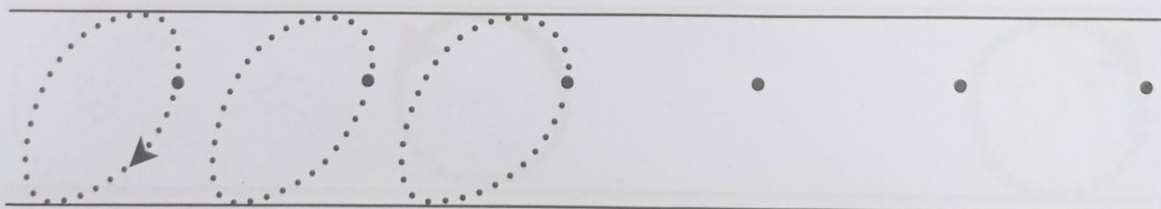
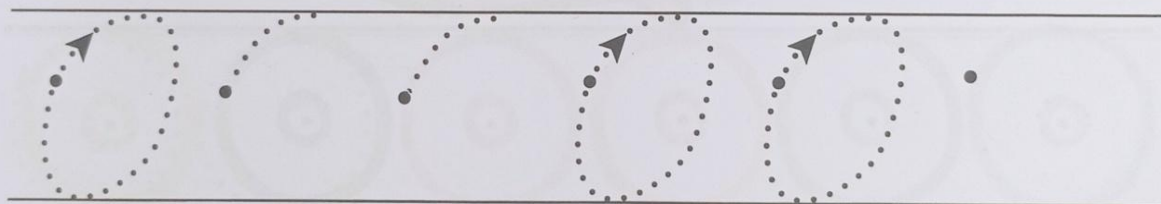


Jaro přivítalo skřítka s dráčkem ve svém království, právě když uklízelo. Oba kamarádi začali hned pomáhat.  
Pomůžeš také?

- ☀️ Nastříhej obrázky z dolní řady a nalep je na vhodná místa. Povídej, co právě uklízíš.
- ☀️ Vybarvi: květy stromu – růžovou pastelkou, kuřátka – žlutou, slepici a kmen stromu – hnědou, listy květin – zelenou, květ petrklíče – žlutou, květ fialky – fialovou pastelkou. Velikonoční vajíčka vybarvi tak, aby se ti líbila.









# ENÍ VYRÁBĚNÍ

## Kuřátko na kolíku

- Ze čtvrtky vystříháme vajíčko a hlavičku kuřátka.
- Vajíčko cípatě rozstříháme na dvě půlky.
- Hlavičku kuřátka vybarvíme a nalepíme na vnitřek spodní skořápky.
- Obě půlky přilepíme na kolíček tak, aby do sebe cípy skořápek zapadaly. (Použijeme buď tavnou pistoli, anebo jakékoli univerzální lepidlo.) Po rozevření kolíčku vykoukne z vajíčka kuřátko.

Pro  
šikovné  
ručičky







# VELIKONOČNÍ KRASLICE

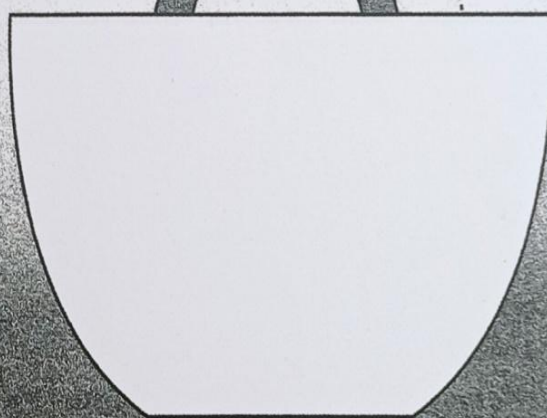
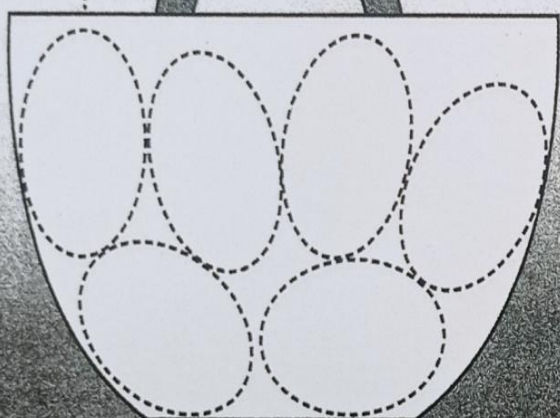

GRAFICKÉ CVIČENÍ JEMNÉ MOTORIKY

Kdo ho zdobil? Ten má rád.  
Kdo ho dostal, ten je rád.  
Za vajíčko malované,  
z velké lásky darované.





Jirka a Tomáš  
jdou na koledu.  
Obtáhní každému  
cestu, po které půjde,  
jinou barvou.



Hotovo? Projdi znovu s Jirkou jeho cestu a postupně obtáhní a vybarvi  
v košíku vajíčka, která po cestě vykoledoval. Projdi znovu i Tomášovu cestu  
a dokreslí do košíku jeho výslužku. Kdo vykoledoval více vajec?



