

Čj 3. ročník 29. 3. - 2. 4. 2021

Online výuka:

- uč. s. 94 až 99

Samostatná práce:

- PL
- pust' si písničku: <https://www.youtube.com/watch?v=lm1iw85s7rs>

Sloh: Velikonoce – tradice

● Dopln' i,í/y,ý ve velikonočních koledách.

Velikonoční říkanka pro kluky

Upletl jsem pomlázku,
je hezč__ než z obrázku,
všechn__ holč__, které znám,
navšt__ vím a vymrskám,
než mi daj__ vaj__čko,
vyplat__ m je maličko.

Velikonoční říkanka pro holky

Kropenatá slepička
snesla bílá vaj__čka,
obarvím je, vymaluj__,
všechn__ chlapce podaruj__,
pentličk__ si nastř__hám,
na pomlázku j__m je dám.


● Dopln' v textu i,í/y,ý a chybějící slova.

Přišlo jaro

Př__šlo jaro, slunce svít__, v zahradách je plno _____. Co to ptáci
štěbetaj__? Že mi tad__rádi _____malovaná vaj__čka, co j__m snesla
_____.

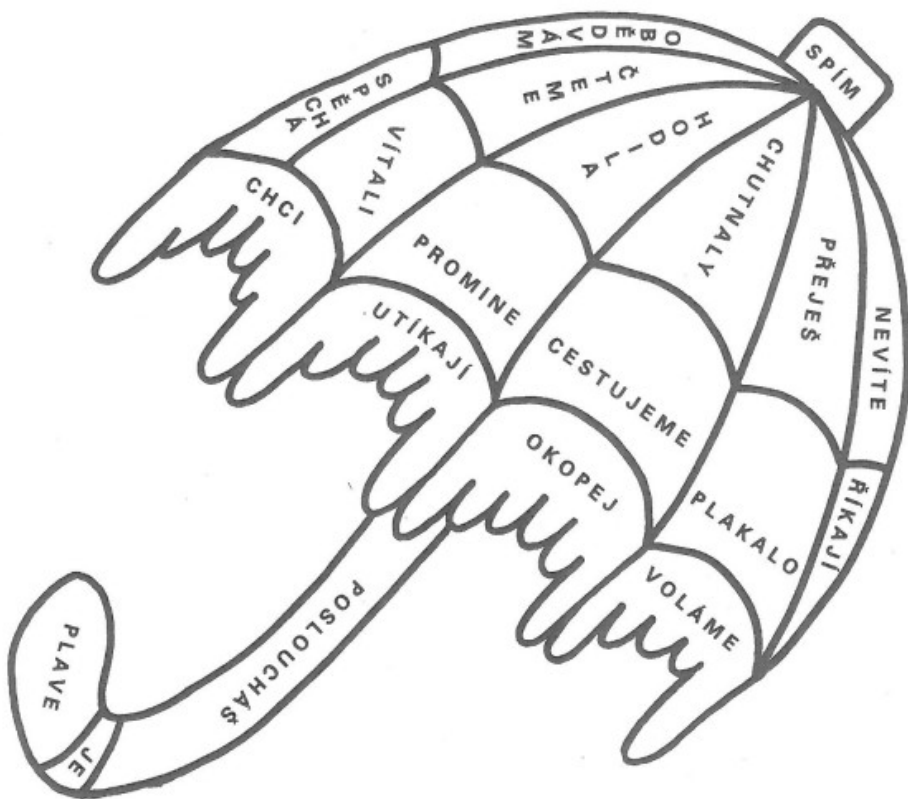
Vybarvi podle návodu:
 políčka se slovesy v 1. osobě – fialové
 v 2. osobě – žlutě
 v 3. osobě – zeleně

SLOVESNÁ OSOBA



Vybarvi podle návodu:
 políčka se slovesy v jednotném čísle – modře
 políčka se slovesy v množném čísle – žlutě

SLOVESNÉ ČÍSLO



Nastříhej si a skládej řadu vyjmenovaných slov po S

<p>syn</p> 	<p>sysý</p> 	<p>syř</p> 
<p>syrový</p> 	<p>sychnavý</p> 	<p>usychal</p> 
<p>síkora</p> 	<p>syček</p> 	<p>syseľ</p> 
<p>syčel</p> 		<p>syřas</p> 

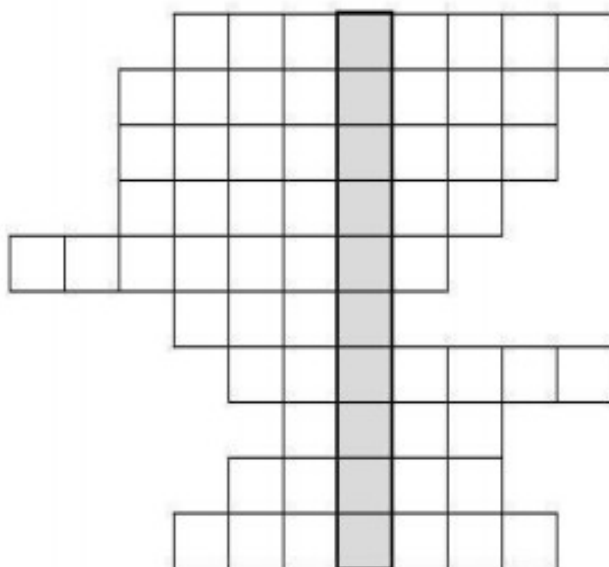
1. zvyky a tradice vážíci se k Velikonocům

VELIKONOCE

Oslavy Velikonoc mají velmi starou tradici. Všichni víme, že jsou spojeny s barvením vajíček, pečením beránků a také s velikonoční koledou. Často jsou nazývány jako:

(viz tajenka)

1. Křížovka „Velikonoce“



ozdobené malované vajíčko
činnost zdobení vajíčka
chodíme s ní koledovat
nutný na výrobu pomlázky
dává nám vajíčka
proutek bývá z
ušaté zvíře - symbol Velikonoc
období, kdy se slaví Velikonoce
samec od ovce
pečeme jej na Velikonoce

2. Vybarvěte slova, která nějakým způsobem souvisí s Velikonocemi:

betlém	beránek	vajíčko	čert
pomlázka	kuřátko	proutek	koleda
kraslice	jaro	zajíček	prskavka
slepička	mazanec	vánočka	Silvestr

3. Doplňte následující věty:

Svátky jara se nazývají _____ .

Chlapci si z proutků pletou _____ .

S pomlázkou pak chodí na _____ .

Místo vánoček pečeme _____ .

Z naklíčeného obilí nám vyrostě _____ .

Hlavním znakem jsou malovaná _____ .

mazance, vajíčka, pomlázku, koledu, Velikonoce, osení

4. Velikonoce jsou stejně jako jiné svátky spjaty s určitými symboly - rozšifrujte jejich názvy:

áeknbre _____

ázklmopa _____

ekaičzj _____

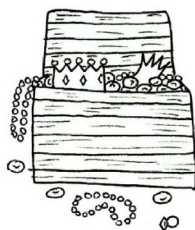
iaelskre _____

PRACOVNÍ LIST: VELIKONOČNÍ TÝDEN
<https://skola-hrou.blogspot.cz/>

Přečti si text o každém z velikonočních dnů zvlášť a přiřaď čarou obrázky podle tradic.



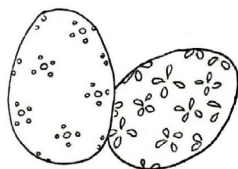
ŠKAREDÁ STŘEDA:

V tento den hospodyňky uklízely celý dům a vymetaly komíny, aby z domu vyhnaly zlé duchy.




ZELENÝ ČTVRTEK

V tento den často lidé jedli zelená jídla a také Jidáše. Sladké pečivo, které připomínalo zradu Jidáše. V kostelech naposledy zvoní zvonky a poté odlétají do Říma.



VELKÝ PÁTEK

V tento den byl podle tradice ukřižován Ježíš Kristus. Bylo zakázáno jíst maso a podle pověr země vydávala své poklady. Proto se nesmělo hýbat se zemí.




BÍLÁ SOBOTA

V tento den dle tradic vstal Ježíš Kristus z mrtvých. Světily se ohně a také svíčky.



BOŽÍ HOD VELIKONOČNÍ

V tento slavnostní den světil kněz v kostele mazance, beránky a víno. Ty pak hospodář odnášel na pole, kde jimi obdaroval půdu, aby mu dala dobrou úrodu.



VELIKONOČNÍ PONDĚLÍ

V tento den kluci šupou děvčata pomlázkou z proutí, to aby byly celý rok zdravé. Děvčata za to chlapcům dávají zdobená vajíčka.



<u>Čtení</u>	<ul style="list-style-type: none">• Přečtěte si básničku, pranostiky a článek na téma: VELIKONOCE <p>Nejprve si přečtěte básně VELIKONOCE a VELIKONOCE A DUBEN V LIDOVÝCH PRANOSTIKÁCH na straně 87.</p> <ul style="list-style-type: none">• Poté si přečtěte článek VELIKONOCE V HOLÁNKOVICÍCH na straně 88 – 89 + napište do sešitu čtení KDE A JAK BUDETE LETOS TRÁVIT VELIKONOCE (napište minimálně 6 vět)
<u>Psaní</u>	<ul style="list-style-type: none">• Milí žáci, vzhledem k tomu, že se blíží Velikonoce, přeskočíme pár stránek a vypracujete si nyní tyto dvě strany:• Písanka str. 18 – Malujeme vajíčka – Obtáhněte tužkou a pokračujte do konce řádku. Nakonec vybarvěte vajíčka na této straně• Písanka str. 19 – Přepište velikonoční koledy a poslední větu